

2011年度 生徒授業アンケート集計

実施時期:10月6日(木)~10月11日(火)

対象生徒:全校(378名) 1年(121名), 2年(154名), 3年(103名) (休学, 長欠等を除く)

1. 授業内容について

①授業内容が理解できているか	1学年		2学年		3学年		全体	
	人数	割合	人数	割合	人数	割合	人数	割合
ほとんどの科目が理解できる	10	8.6%	10	7.1%	21	20.6%	41	11.5%
理解できる科目が多い	77	66.4%	67	47.9%	60	58.8%	204	57.0%
理解できない科目が多い	23	19.8%	61	43.6%	21	20.6%	105	29.3%
どの科目も理解できない	6	5.2%	2	1.4%	0	0.0%	8	2.2%
合計	116	100.0%	140	100.0%	102	100.0%	358	100.0%

②授業内容や方法に満足しているか

全体的に満足している	9	7.8%	11	7.9%	14	13.7%	34	9.5%
満足している科目が多い	67	57.8%	74	52.9%	77	75.5%	218	60.9%
満足できない科目が多い	31	26.7%	51	36.4%	11	10.8%	93	26.0%
全体的に不満である	9	7.8%	4	2.9%	0	0.0%	13	3.6%
合計	116	100.0%	140	100.0%	102	100.0%	358	100.0%

③不満の理由(複数回答)

レベルを高くしてほしい	3	6.8%	2	3.3%	0	0.0%	5	4.3%
基礎から教えてもらいたい	11	25.0%	17	27.9%	2	18.2%	30	25.9%
授業方法を改善してほしい	16	36.4%	33	54.1%	7	63.6%	56	48.3%
他の生徒の授業態度で迷惑している	9	20.5%	6	9.8%	0	0.0%	15	12.9%
その他	5	11.4%	3	4.9%	2	18.2%	10	8.6%
合計	44	100.0%	61	100.0%	11	100.0%	116	100.0%

2. 自分自身の授業態度について

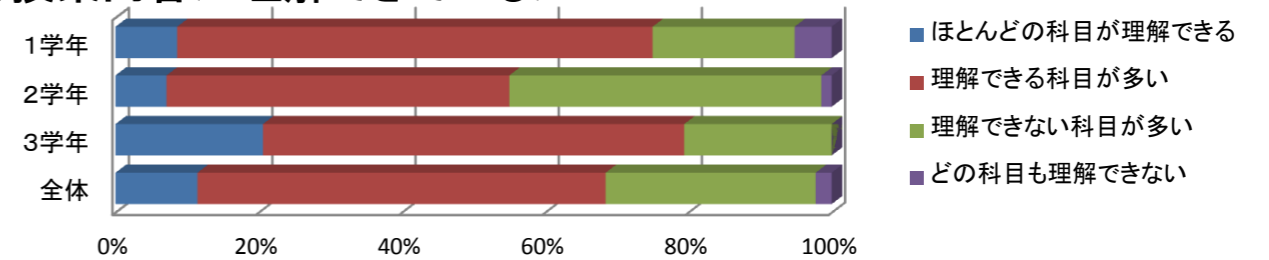
①授業に真剣に取り組んでいるか

そう思う	19	16.4%	10	7.1%	16	15.7%	45	12.6%
だいたいそう思う	68	58.6%	93	66.4%	61	59.8%	222	62.0%
あまりそう思わない	25	21.6%	32	22.9%	23	22.5%	80	22.3%
そうは思わない	4	3.4%	5	3.6%	2	2.0%	11	3.1%
合計	116	100.0%	140	100.0%	102	100.0%	358	100.0%

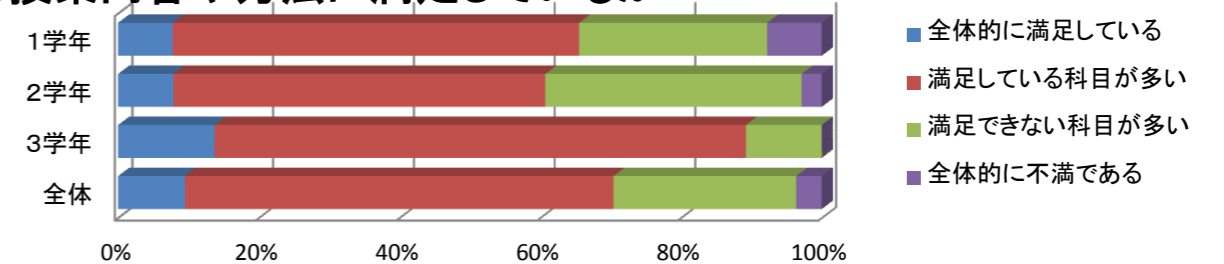
②授業中のマナーを守れたか

そう思う	23	19.8%	27	19.3%	20	19.6%	70	19.6%
だいたいそう思う	64	55.2%	75	53.6%	61	59.8%	200	55.9%
あまりそう思わない	25	21.6%	34	24.3%	18	17.6%	77	21.5%
そうは思わない	4	3.4%	4	2.9%	3	2.9%	11	3.1%
合計	116	100.0%	140	100.0%	102	100.0%	358	100.0%

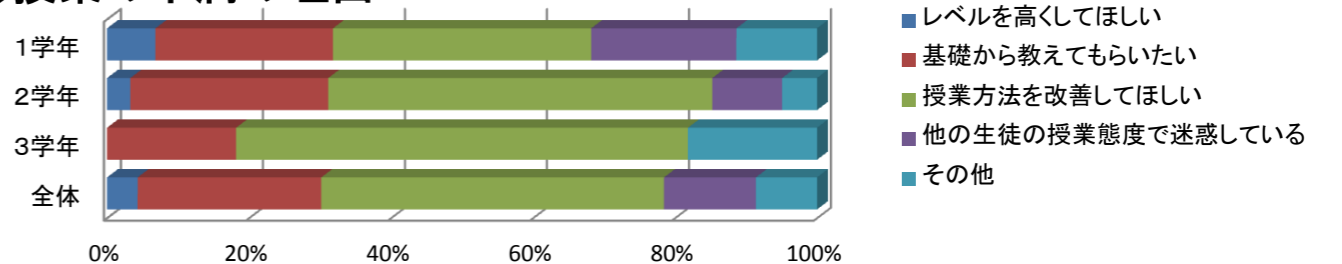
1 ①授業内容が理解できているか



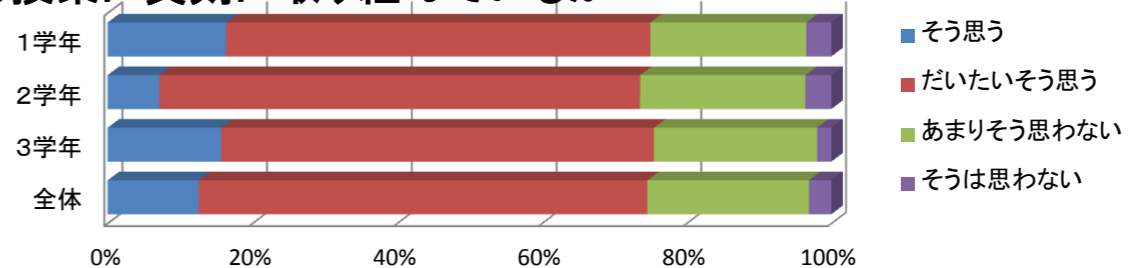
1 ②授業内容や方法に満足しているか



1 ③授業の不満の理由



2 ①授業に真剣に取り組んでいるか



2 ②授業中のマナーを守れたか

