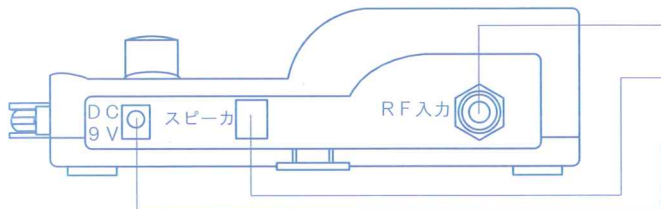


## ご使用前のご確認

- 電源が入っていますか ●電源ランプが点灯していますか ●乾電池は入っていますか
- 音量ボリュームはOKですか ●不通ランプは消灯していますか
- FM放送受信入力切替スイッチは「ケーブル」側になっていますか

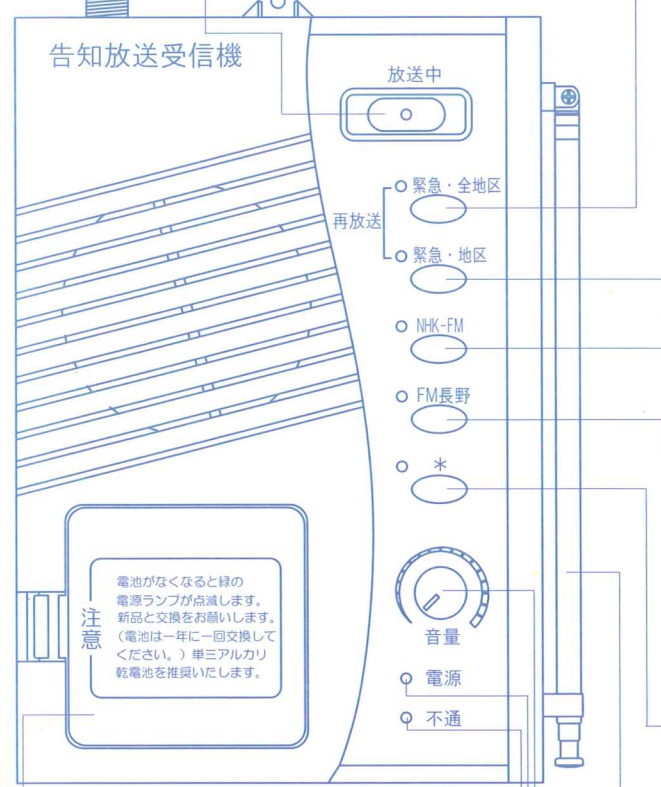
## 各部の名称及び取扱・説明



- 同軸ケーブル接続用  
CATV用の同軸ケーブルを接続します。接続を行う場合は、必ずチャンネルY・O・U窓口にお問い合わせください。
- 外部スピーカー接続用（シールを剥がさないでください）  
外部スピーカー用の通信ケーブルを接続します。接続を行う場合は、必ずチャンネルY・O・U窓口にお問い合わせください。
- AC/DC専用アダプタ接続用  
電源コードを接続します。付属品のAC/DC専用アダプタ付き電源コードを接続してください。

- 「放送中」ランプ  
緊急放送・通常放送を受信すると点灯します。  
〔ランプ表示〕  
黄色が点灯…通常放送受信、放送中  
赤色が点滅…緊急放送受信、放送中  
消灯…通常時

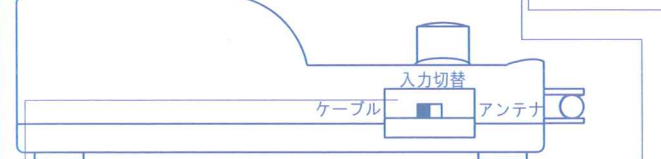
- 「再放送」ボタン  
ボタンを押すと、チャンネルY・O・Uから放送された内容を聞くことができます。なお、緊急放送中、通常放送中は使用できません。
- 「緊急・全地区」ボタン  
直前に放送された緊急放送・一斉放送・全地区定時放送を聞くことができます。  
〔ランプ表示〕  
緑色が点灯…新着の再放送がある、または再放送再生中  
消灯…通常時  
〔操作〕  
再放送受信…ボタンを押すとエンドレスで再生します。  
再放送停止…ボタンをもう一度押します。（ランプ消灯）
- 「緊急・地区」ボタン  
直前に放送された緊急放送・地区別放送・定時地区別放送を聞くことができます。  
〔ランプ表示〕  
緑色が点灯…新着の再放送がある、または再放送再生中  
緑色が点滅…再放送内容消去中  
消灯…通常時  
〔操作〕  
再放送再生…ボタンを押すとエンドレスで再生します。  
再放送停止…ボタンをもう一度押します。（ランプ消灯）  
内容消去…ボタンを長押し（5秒）で再放送の内容を消去します。（消去中はランプが点滅）



- 「NHK-FM」ボタン  
ボタンを押すとNHK-FMを聞くことができます。  
〔ランプ表示〕  
緑色が点灯…NHK-FM受信  
消灯…通常時  
〔操作〕  
受信…ボタンを押します。（ランプ点灯）  
停止…ボタンをもう一度押します。（ランプ消灯）
- 「FM長野」ボタン  
ボタンを押すとFM長野を聞くことができます。  
〔ランプ表示〕  
緑色が点灯…FM長野受信  
消灯…通常時  
〔操作〕  
受信…ボタンを押します。（ランプ点灯）  
停止…ボタンをもう一度押します。（ランプ消灯）

- 「\*」ボタン  
同軸ケーブルから切り離してロッドアンテナを使ってFM長野を聞く場合で聞き取りにくい場合は、このボタンを押すと聞こえやすくなることもあります。
- ロッドアンテナ  
同軸ケーブルから切り離してFMラジオ放送（NHK-FM、FM長野）を受信する場合のアンテナです。
- 音量調整つまみ  
音量を調整します。時計方向に回すと大きくなります。ただし、緊急放送は音量調整つまみの位置に関係なく、最大音量で放送されます。
- 電源ランプ  
電源に正常に接続すると緑色のランプが点灯します。ご確認ください。  
〔ランプ表示〕  
緑色が点灯…電源コンセントまたは電池により正常に電源の供給を受けているとき  
緑色が点滅…電池を使用している状態で電池の容量が少なくなっているとき  
消灯…電源コンセントまたは電池が入っていないとき

**乾電池の交換**  
乾電池は停電時用のもので、1年に1回交換が必要です。交換時期の前でも乾電池の容量が少なくなると受信機の電源ランプ（緑色）が点滅しますので、新しい乾電池と交換してください。  
※アルカリ乾電池を推奨します。



●FM放送受信入力切替スイッチ  
同軸ケーブルから切り離してロッドアンテナを使ってFMラジオ放送を聞く場合は、このスイッチを「アンテナ」側に切り替えて下さい。  
※不通ランプ点滅中は、同軸ケーブルから放送を受信できませんので、スイッチを「アンテナ」側に切り替えると、FMラジオ放送を受信できます。

- 「不通」ランプ  
このランプが点滅しているときは音声告知放送の受信ができません。ご確認ください。  
〔ランプ表示〕  
点滅…同軸ケーブルが切り離されているとき  
放送設備に不具合があるとき（設備の保守点検中なども含む）  
消灯…音声告知放送を正常に受信できるとき

●付属品・AC/DC専用アダプタ（電源用）

# 安全上のご注意

ご使用の前に、この安全上のご注意をよくお読みのうえ、正しくお使いください。

- 告知放送受信機は、勝手に取り付け場所を移動しないでください。  
もし取り付け場所を動かす必要があれば、「チャンネルYOU窓口」までご連絡ください。  
告知放送受信機の移動は、故障や事故の恐れがあります。
- 告知放送受信機は、日常防水加工されていませんので、水がかからないようにしてください。故障の恐れがあります。
- お客様ご自身で受信機の修理、改造、分解はしないでください。火災、感電の恐れがあります。  
点検、調整、修理は「チャンネルYOU窓口」までご連絡ください。
- 雷が鳴り出したら、受信機、ケーブル、電源コードに触れないでください。感電の恐れがあります。
- AC/DC専用アダプタを取扱う場合は次の内容を守ってください。  
☆AC100V以外の電源には使用しないでください。火災や感電の恐れがあります。  
☆DCプラグに異物を入れないでください。  
☆異常な音、煙、臭いやコードなどの発熱、損傷などが発生したら、直ちにコンセントから抜いてください。  
☆コードは伸ばしてお使いください。束ねたままで使用したり、釘などで固定しないでください。  
☆濡れた手で触れないでください。コードを引っ張らず、プラグを持ってまっすぐ抜き差ししてください。  
コードが破損すると、感電、故障、火災の恐れがあります。  
☆コードの上に物を置いたり、布などでおおわないでください。熱がこもり、感電や火災の恐れがあります。  
☆定期的に汚れやほこりを乾いた柔らかい布で拭き取ってください。必ずAC/DC専用アダプタを抜いてから拭いてください。
- 乾電池を取扱う場合は次の内容を守ってください。  
☆(+)(-)の向きを正しく入れてください。  
☆交換時期を過ぎた乾電池を受信機の中に入れておかないでください。  
☆種類の違う乾電池、または新しい乾電池と使用した乾電池を混ぜて使用しないでください。  
☆長時間、連続使用された場合は早めに新しい乾電池と交換してください。  
☆充電式電池は使用しないでください。  
☆乾電池は幼児の手の届かない場所に保管してください。  
☆液もれが起きた場合は、バッテリーケースに付いた液をよく拭き取ってから新しい乾電池を入れてください。  
もし、液に触れた場合は水で良く洗い流し、医者に相談してください。
- 掃除などの場合は次の内容を守ってください。  
☆汚れたときやほこりが付いたときはAC/DC専用アダプタを抜いてから、乾いた柔らかい布で拭き取ってください。  
☆汚れがひどい時は、布を水で薄めた中性洗剤に浸し、よく絞って拭き取り、乾いた柔らかい布で仕上げてください。  
☆ベンジン、シンナーは使用しないでください。  
☆化学雑巾をご使用の際は、その注意書きに従ってください。  
☆殺虫剤は直接かけないようにしてください。変色、塗装が剥げるなどの恐れがあります。

## 故障かな

故障かな?と思ったらまず次の点をお調べください。

こんなときは	このようにしてください
放送が聞こえない (テレビは正常に映る)	<ul style="list-style-type: none"> <li>・音量ボリュームが最小になっていないか確認してください。</li> <li>・同軸ケーブルがはずれていないか確認してください。</li> <li>・「不通」ランプが点滅していないか確認してください。</li> <li>・電源が抜けて、乾電池のバックアップが完了して、電源ランプ(緑色)が消灯していないか確認してください。 (上記のことが異常なければ受信機が不良の可能性があるので、「チャンネルYOU窓口」までご連絡ください。)</li> </ul>
放送が聞こえない (テレビも映らない)	<ul style="list-style-type: none"> <li>・ご近所のテレビを確認してください。 (ご近所も皆同じようでしたら、CATVの設備故障と思われる。自宅だけでしたら、家の中の設備に原因があると考えられますので、「チャンネルYOU窓口」へご連絡ください。)</li> </ul>
緊急再放送が聞こえない	<ul style="list-style-type: none"> <li>・本体底面の入力切替スイッチが「ケーブル」側になっているか確認してください。 ※再放送は、緊急・一斉・定時一斉放送があった場合に聞くことができます。 放送がない場合は聞くことができません。</li> </ul>
電源ランプ(緑色)が点滅している	<ul style="list-style-type: none"> <li>・電源が入っているかAC/DC専用アダプタを確認してください。</li> <li>・乾電池の交換が必要です。(単3×4本)</li> </ul>
電源ランプ(緑色)が点灯して消えない	<ul style="list-style-type: none"> <li>・正常に作動していますので故障ではありません。</li> </ul>
他の地区の放送が聞こえて、 自分の地区の放送が聞こえない	<ul style="list-style-type: none"> <li>・告知放送受信機が正常ではありませんので、「チャンネルYOU窓口」へご連絡ください。</li> </ul>

※本システムは、地域活性化コミュニケーションを目的として製作されたもので、多様に活用できるシステムとなっています。既存のシステムにも連動し、活用することはできますが、必ずしも防災情報の伝達を目的とした通信連絡システムではありません。(消防署等との打ち合わせにより詳細仕様を決定します。)  
※CATVシステムに不具合が発生した場合、放送できないことがあります。

もしもの場合の連絡先

「チャンネルYOU窓口」: 36-2152

お願い; この取扱説明書は万一の場合に備えて保管してください。

株式会社チャンネル・ユー



株式会社メディアトライ

〒399-3303 長野県下伊那郡松川町元大島3724-1 TEL. 0265-36-2152

本社 〒733-0812 広島県広島市西区己斐本町3-16-21 TEL. 082-507-5005  
 島根営業所 〒699-1311 島根県雲南市木次町里方1107-11 TEL. 0854-42-4040  
 東京営業所 〒102-0072 東京都千代田区飯田橋4-4-8朝日ビル202 TEL. 03-3221-3757

